

Frontespizio

Il frontespizio dell'Iva TR contiene gli elementi identificativi del contribuente, l'indicazione della partita iva, i dati anagrafici per le persone fisiche, dichiarante diverso dal contribuente, sottoscrizione, firma della dichiarazione e impegno alla presentazione telematica.

La maggior parte dei dati richiesti nel frontespizio provengono dall'anagrafica della ditta.

Il corretto inserimento dei dati in anagrafica è quindi un requisito fondamentale per l'esatta compilazione del frontespizio.

Sezione 'Casi particolari di compilazione'

Il check 'Regimi particolari' viene impostato in automatico dal software qualora sia presente almeno un codice attività in anagrafica delle ditte per il quale è stato adottato, per obbligo o per opzione, un particolare criterio di determinazione dell'imposta dovuta ovvero detraibile:

- Agenzie di viaggio (Art.74ter DPR 633/72)
- Regime del margine (Art.36 a 50-bis DL 41/95)
- Agriturismo (L.413/1991)
- Agricoltura – attività connesse (Art.34 bis DPR 633/72)
- Regime speciale agricoltura (Art.34 DPR 633/72)

Sezione "Sottoscrizione"

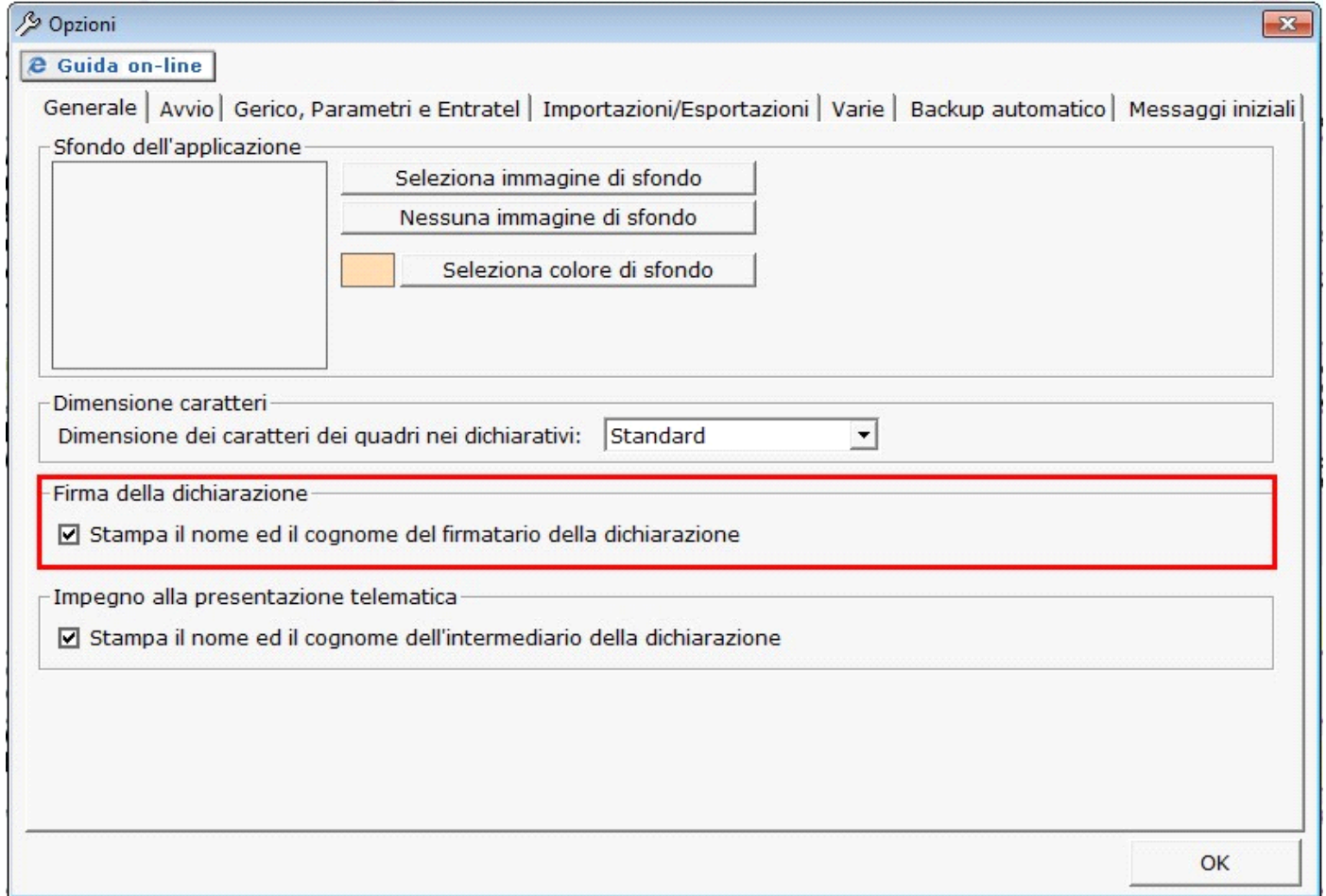
Nella sezione per default viene riportato, nel campo "Firma", il nome del soggetto firmatario.

SOTTOSCRIZIONE	
Numero moduli allegati <i>(riservato a ente o società controllante)</i>	
Firma	<input checked="" type="checkbox"/> Mario Rossi


Questa opzione è facoltativa, infatti, per chi non volesse riportare il nome del soggetto firmatario in questo campo, è necessario andare nella



gestione "OPZIONI" ed eliminare il check da "Stampa il nome ed il cognome del firmatario della dichiarazione"



Sezione "Impegno alla presentazione telematica"

Per la compilazione della sezione "Impegno alla presentazione telematica" si deve utilizzare la gestione intermediari che si apre dal pulsante .

Nella gestione intermediari devono essere inseriti gli intermediari con tutti i dati che vengono richiesti all'interno della stessa.

Per riportare i dati dell'intermediario nell'apposita sezione del frontespizio fare doppio click sul nome dello stesso.

Applicazioni F24 F23 F24_ELIDE Iva74-bis SC 770 ISA Iva_TR CU Ricezione730-4 Esterometro TS Cassetto fiscale

Quadri FR TAB TCD

GUIDA E VIDEO

02077040

Cognome o de
Demo Con

Data di nascita
giorno . mese . anno

Indirizzo di pos
demo.contr

DICHIARANTE
DIVERSO DAL
CONTRIBUENTE
(rappresentante,
curatore fallimentare,
erede ecc.)

Codice fiscale c
RSSMRA75

Cognome
Rossi

Sblocca Dati Firmatario

Data di nascita
giorno . mese . anno
05/06

SOTTOSCRIZIONE

Situazi

Numero mod
(riservato a en

Seleziona Intermediario

Codice fiscale

Impegno e Consegna

Data dell'impegno giorno mese anno

FIRMA DELL'INCARICATO X Rossi Andrea

Gestione intermediari

INTERMEDIARI OPZIONI STAMPA

Guida Nuovo Salva Elimina Annulla scarico Chiavi Entrate Ditte abbinare

Intermediario Persona fisica Tipo 10 Intermediario Incaricato

Codice fiscale RSSMRA75A01G478S Partita Iva 01842471201

Codice sede Numero di iscrizione all'albo dei C.A.F.

Dati anagrafici Responsabile dell'assistenza fiscale Ufficio periferico del CAF

Cogn./Rag.Soc. PF

Nome 10 INTERMEDIARIO

Titolo Dott. PF 10 Intermediario

Data di nascita 01/01/1979 Città TORINO Prov. TO Sesso M

Residenza / Sede legale

Comune ROMA Prov. RM CAP 00100

Indirizzo Via Roma, 40

Domicilio fiscale Luogo esercizio attività

Comune Prov. CAP

Indirizzo

Contatti

E-mail personafiscal10interm@prova.it Telefono 333333333 Logo

http:// www.gb.it Fax 074299999

Nascondi intermediario

Legenda Doppio click per selezionare un intermediario

Soggetto che ha predisposto l'istanza

Per il funzionamento dettagliato della gestione si rimanda alla [guida on-line](#) presente nella maschera.

Nella sezione viene riportato, nel campo "Firma dell'incaricato", il nome del soggetto intermediario.

Seleziona Intermediario


Codice fiscale dell'incaricato RSSMRA75A01G478S

Soggetto che ha predisposto l'istanza

Impegno e Consegna

Data dell'impegno giorno mese anno

FIRMA DELL'INCARICATO X Rossi Mario

Questa opzione è facoltativa, infatti, per chi non volesse riportare il nome del soggetto intermediario in questo campo, è necessario andare nella gestione "OPZIONI"  ed eliminare il check da "Stampa il nome ed il cognome dell'intermediario della dichiarazione"

Per la produzione del modulo IMPEGNO e CONSEGNA della dichiarazione utilizzare la gestione che si attiva dal pulsante

Impegno e Consegna

IMPEGNO E CONSEGNA

STAMPA



Guida

Intermediario

Rossi Mario

Applicazione

Modello Iva TR

Anno

20xx

Periodo

1° Trimestre



Cerca

Impegno

Consegna

 Visualizza tutte le ditte

Cod. Ditta	Nome/Ragione sociale	Impegno alla presentazione telematica			Impegno		
		Intermediario	Soggetto	Data	Stato	Stampa	PDF
DEMO2	Demo Cont	Rossi Mario	Predisposta da chi effettua l'invio	15/04/20xx		<input checked="" type="checkbox"/>	

Ditta: DEMO2 Descrizione: Iva_TRV2 Anno imposta: 20xx

Per il funzionamento dettagliato della gestione si rimanda alla [guida on-line](#) presente nella maschera.